




Estoy listo / lista para el Kinder




Un Manual Para Padres de Familia/Maestros

Preparando a los Niños para una Aventura Exitosa en el Kinder






¡Hay un patito de recreo muy bonito! ¡Estoy listo para el kinder!”
¡Voy a hacer muchos nuevos amigos! ¡Voy a aprender a leer! ¡Voy a aprender matemáticas!



“Padres de familia a menudo me preguntan lo que ellos específicamente deberían hacer para preparar a su niño para el kinder y se sorprenden al enterarse que el “ABC” y el “123” no encabezan la lista. Mi recomendación es que todos los padres de familia y proveedores del cuidado infantil lean el Manual para Padres de Familia/Maestros ‘Estoy Listo para el Kinder’ para dirigir a sus hijos hacia el camino del éxito en el kinder y durante toda su vida.”

Dr. Charles Weis, *Superintendente de Escuelas del Condado de Santa Clara*



¡Lanzándonos a una Nueva Aventura!

Empezar el kinder es una aventura emocionante para niños y familias. Es un nuevo comienzo para aprender, hacer amistades y desarrollar confianza e independencia.

Sin embargo, también es típico y normal tanto para los niños como para los padres de familia el sentir ansiedad al empezar el kinder.

Muchas veces los niños están preocupados de cómo va a ser cuando les toque ir a la escuela de “niños mayores”.

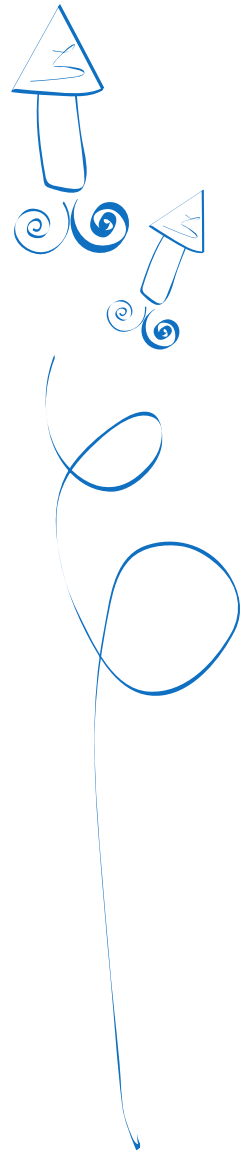
- *¿Quién será mi maestro?*
- *¿Haré amigos?*

Como padres de familia, muchas veces también nos preocupamos.


- *¿Ya no voy a poder proteger a mi hijo en la escuela!*
- *¿Quién ayudará a mi hijo a amarrarse sus zapatos?*
- *¿Qué pasa si se burlan de mi hijo en el área de recreo?*
- *¿Qué pasa si mi hijo no entiende al maestro?*

Es importante que nuestros hijos estén entusiasmados y orgullosos en su primer día escolar. Queremos que entren al salón de clases listos para tomar su lugar en la escuela de “niños mayores”.

FIRST 5 Santa Clara County, en colaboración con Santa Clara County Partnership for School Readiness, se complace en presentar este manual para ayudar a los padres de familia y a los proveedores del cuidado infantil a preparar a sus niños para un lanzamiento exitoso en la aventura del kinder.



“¡Estoy lista para la escuela de niños mayores!”





¿Qué es la preparación para el kinder ?

Los niños del kinder todavía están creciendo y desarrollándose. ¡A la edad de 5 años, los niños tienen mucha energía y les fascina aprender! Algunos se enfocan en correr y escalar en el patio del recreo. Otros podrían tener impedimentos físicos que harían el correr más difícil. A algunos niños les gusta dibujar, jugar con bloques o juguetes o cantar canciones. Otros quizás encuentren más difícil el agarrar un lápiz u oír la música. Cada niño es único en su propia manera y la mayoría de los niños se destacarán en algunas habilidades y lucharán para superar otras.


En el Condado de Santa Clara estamos comprometidos a ayudar a CADA niño a estar preparado para el éxito escolar. Esto funciona mejor cuando los padres de familia y los maestros trabajan juntos para entender las habilidades de cada niño y ayudarlos a desarrollar un balance de las destrezas en cada una de las “Bases de Preparación” para el kinder.

Creando las Bases de Preparación

- Desarrollo Social y Emocional
- Cuidado Personal, Bienestar Físico y Destrezas Motrices
- Desarrollo del Lenguaje
- Conocimientos Académicos Tempranos

Mientras que la preparación para el kinder es diferente para cada niño, el prepararse para la escuela no es solo para ellos. Las familias necesitan estar listas:

- Preparándose para las nuevas rutinas
- Planeando su nuevo rol de apoyo para su hijo, maestro, salón y escuela
- Teniendo una actitud positiva y entusiasta acerca del comienzo del kinder



¿Cuál es la edad más apropiada para el kinder ?

Los niños que cumplen 5 años el 2 de diciembre o antes de esta fecha, reúnen los requisitos para inscribirse en el kinder.

El niño menor cumplirá 4 años 9 meses y habrán algunos niños que se estarán acercando a su sexto cumpleaños.

Algunos padres de familia se preguntan si deben esperar un año más antes de inscribir a su hijo en el kinder - especialmente si el cumpleaños de su hijo es al final del verano o en el otoño. Para ayudarlo a decidir qué es lo correcto para su hijo:

- Compare las habilidades de su hijo con las que se encuentran en "Bases de Preparación" para el kinder de este manual
- Hable con el doctor de la familia o el maestro de su hijo en el preescolar
- Visite el kinder donde va a asistir su hijo - Preste atención a lo que los niños están haciendo e imagine a su hijo en ese salón
- Hable con los padres de familia que tienen hijos en el kinder o en la escuela primaria, confíe en sus instintos

Algunas escuelas preescolares financiadas con fondos públicos podrían no continuar ofreciendo servicios para su niño, una vez que su niño tiene la suficiente edad para inscribirse en el kinder. Verifique con su proveedor preescolar si tiene preguntas.



Desarrollo Social y Emocional

/Compartiendo y Cuidando!

Los niños que pueden compartir sus ideas y sentimientos son capaces de resolver problemas.

Cuando los niños tienen confianza en sus propias habilidades de trabajar y jugar en grupo, son más exitosos en la escuela. Algunos niños podrían tener dificultad con las nuevas expectativas de comportamiento que los maestros llaman “auto-regulación” - la habilidad de controlar su propio comportamiento y sus reacciones emocionales.

Su niño debería estar trabajando en pasar de una actividad a otra levemente – como el jugar afuera en actividades que requieran atención enfocada – como las tareas o el dibujar.

Estoy listo cuando...

Hablo con los adultos y les pido ayuda.

Tomo turnos, comparto y ayudo a los demás.

Pruebo nuevas actividades y hago preguntas.

Permanezco enfocado y pongo atención de 10 a 15 minutos a la vez.

Sigo instrucciones de uno y dos pasos – Por favor guarda tus crayones y luego tráeme tu papel.

Trabajo y juego tanto independientemente como en grupo.


Uso juegos de imaginación para practicar el resolver un conflicto o para prepararme para nuevas actividades.

Tengo estrategias de afrontamiento para cuando me sienta frustrado, enojado o triste.



Consejos para los padres de familia

- Sea un buen ejemplo para su hijo - Ellos van a imitar lo que usted hace - Si habla con una "voz interna", su hijo está aprendiendo a hablar de igual manera.
- Use comentarios positivos para ayudar a su niño a darse cuenta cuando él o ella estén en el camino correcto. Por ejemplo, "Me gusta cómo compartiste tu juguete con tu hermana".
- Enseñe a su niño que todos los sentimientos son "buenos", pero no todas las acciones están bien. Por ejemplo, está bien el estar molesto, pero no golpear a alguien.
- Ayude a su hijo a hablar de sus sentimientos y a imaginar lo que están sintiendo los demás.
- Establezca límites para su niño - Su niño se sentirá más seguro y más confiado si él o ella saben que usted está poniendo atención y ayudándole a él o ella a comportarse apropiadamente.
- Establezca o programe tiempo para que juegue con amigos - Cuando los niños juegan juntos, aprenden a tomar turnos, compartir y respetar los sentimientos de los demás.
- Establezca rutinas y sea predecible - A los niños se les hace más fácil cooperar cuando saben que esperar.
- Ayude a su niño a sentirse orgulloso de sus esfuerzos y logros.
- Ayude a su hijo a aprender de los errores - Cuando las cosas salen mal, ayúdelos a pensar qué hacer mejor la próxima vez.
- Ayude a su niño a encontrar maneras para calmarse cuando él o ella esté frustrado/a.





Cuidado Personal, Bienestar Físico y Destrezas Motrices

/Alimento para la Escuela!

El dormir bien durante la noche le ayudará a su hijo a crecer y a estar listo para poner atención durante el día escolar.

Su niño también está listo para aprender en el salón de clase cuando él o ella puede cuidar de sus necesidades personales tal como ir al baño, lavar sus manos y cambiar de ropa.

Ahora también es un buen momento para reforzar los hábitos alimenticios saludables. Su hijo necesita tener energía y estar atento en la escuela. Concéntrese en las opciones saludables del desayuno, el almuerzo y los bocadillos.

Haga tiempo para jugar de manera activa y para hacer ejercicio. El ejercicio le ayudará a su hijo a sobrellevar la nueva estructura y las expectativas de la escuela.

Estoy listo cuando...

Estoy saludable y mis vacunas están al día.

Tengo buena salud dental y he visitado al dentista.

Duermo de 10 a 12 horas cada noche.

Puedo usar los crayones, lápices y brochas de pintar.

Puedo abotonar, zip y amarrar mis zapatos de Velcro.

Puedo patear las pelotas, saltar en un pie y subir la escalera en el parque.

Puedo usar el baño, comer, lavarme las manos y sonarme la nariz por mí mismo.




Consejos para los padres de familia

- Provea comidas y bocadillos saludables incluyendo granos enteros, proteína, frutas y verduras frescas. Limite las grasas, los azúcares y las sodas.
- Asegúrese que su niño tiene de 30 a 60 minutos de actividad física cada día.
- Establezca un horario que incluya ir a dormir temprano.
- Salga con su hijo, camine en un carril o en una línea recta y súbase a los juegos infantiles en el parque.
- Utilice objetos caseros para actividades como una “banda de cocina” utilizando los trastos de cocina, las ollas y las cacerolas.
- Apague la televisión y platique con su hijo.
- Visite al pediatra y dentista de su hijo por lo menos una vez al año.



“¡Necesito dormir de 10-12 horas cada noche!”





Lenguaje

¡Use Sus Palabras !

Las habilidades del lenguaje son habilidades para pensar. Mientras más palabras oigan los niños y las practiquen, mejor podrán aprender en la escuela.

En el kinder, los maestros van a usar palabras para describir las cosas, pensar acerca de las matemáticas (ej., más grande, más chico, sumar, restar) y aprender sobre ideas como dar la hora y las reglas del salón de clases.

Las conversaciones familiares durante la cena, contar los acontecimientos de su día, jugar de forma imaginativa con amigos y leer libros son todas maneras excelentes para desarrollar las habilidades del lenguaje.

Estoy listo cuando...

Oigo y entiendo el significado de las palabras, cuentos y canciones.

Uso palabras para expresar opiniones, deseos y necesidades.

Hablo claramente de manera que las demás personas me entienden.

Uso oraciones completas y conecto ideas para hacer oraciones más largas.

Puedo decir o cantar rimas infantiles y canciones familiares.






Consejos para los padres de familia

- Hable con su niño tan a menudo como sea posible. Utilice el tiempo durante las actividades diarias para entablar conversaciones con su niño. Por ejemplo, hable de la textura de la ropa en la lavandería o de los colores de las verduras en la tienda de abarrotes.
- Haga la lectura parte de la rutina diaria. Trate de encontrar de 10 a 15 minutos diarios para sentarse, leer y hablar de un libro.
- Saque una tarjeta de la biblioteca y visítela semanalmente para que tenga muchos libros de donde escoger.
- Hágale preguntas a su hijo para que describa cosas, eventos o sentimientos.
- Juegue con su hijo juegos de contar cuentos y anime a su niño a contarle cuentos.
- Juegue con su hijo juegos de escuchar - Esconda un objeto pequeño y luego déle instrucciones a su niño de cómo encontrarlo.
- Modele para su hijo el uso del lenguaje - Háblele de muchas ideas diferentes para que aprenda nuevas palabras.
- Escuche con cuidado cuando su niño le esté hablando - Haga preguntas y demuestre que le interesa lo que está diciendo.
- Intente hablar claramente para que su hijo oiga como deben pronunciarse las palabras.

**Recuerde, un ambiente rico en lenguaje es clave para aprender...
cante, juegue, lea y hable a menudo con su niño.*



Conocimientos Académicos Tempranos

/ABC... y 123...!

El kinder es un año de mucho crecimiento y desarrollo.

Durante el año escolar del kinder los niños deben estar bien encaminados a la lectura y estarán empezando a escribir sus propias oraciones. Ellos van a aprender las horas del reloj, a sumar y restar.

Usted le puede ayudar a su hijo a convertirse en un estudiante a través de los juegos. Es fácil y divertido usar juegos para aprender letras, números, colores, formas y a resolver problemas.

Estoy listo cuando...

Se las letras del alfabeto y puedo escribir mi primer nombre.

Cuento correctamente 10 objetos – Por favor pon 10 bloques en la canasta.

Sé rimar palabras – Mamá y papá, gato y pato.

Sé cómo usar un libro – Donde comenzar, de que manera voltear las páginas.

Sé los colores y las formas – Rojo, amarillo, azul... un círculo, cuadrado, triángulo.



Bases
de
Preparación



Consejos para los padres de familia

- Los niños aprenden a través del juego - Busque maneras de aprender mientras juegan juntos.
- Creé un juego de memoria que le ayude a su hijo a practicar el almacenar y organizar información - Dibuje cinco juegos de ilustraciones iguales en diferentes pedazos de papel, voltee los hacia abajo y mézclelos - Trate que su hijo los voltee uno por uno para encontrar las parejas de papeles que son iguales.
- Busque formas - Las ventanas son rectángulos, al trazar una moneda se forma un círculo.
- Cante canciones y creé juegos de rimas.
- Mantenga los lápices, crayones y papel donde los niños puedan alcanzarlos fácilmente.
- Señale las letras y números en lugares comunes como las cajas de cereal, letreros de tiendas y libros.
- Ayude a su niño a aprender a clasificar, igualar y comparar - Puede hablar de los colores, texturas y tamaños.
- Enséñele a su hijo a contar - Cuántos platos hay en la mesa, cuántos pasos hay a la recámara.
- Ofrezca a su niño mucho ánimo. Los niños que tienen estima propia aprenden a leer y escribir más fácilmente.




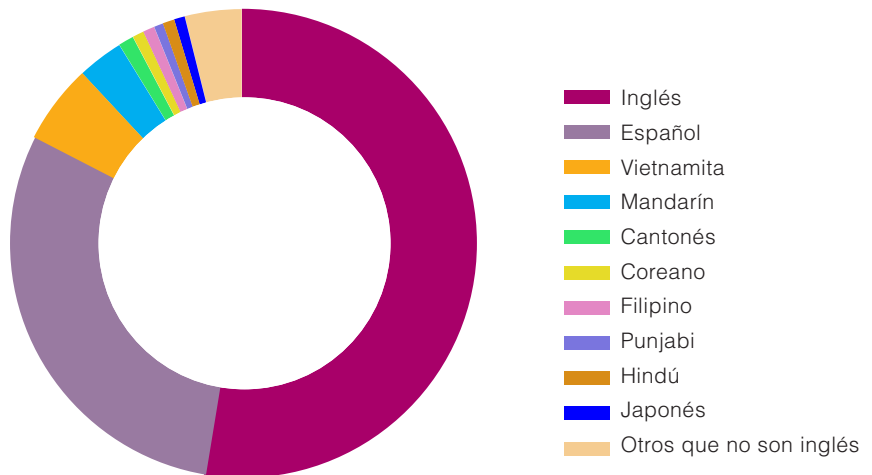
Construyendo Conexiones para Quienes están Aprendiendo Dos Idiomas

La capacidad de hablar más de un idioma le ayudará a su niño a través de su vida. Mientras su niño aprende más inglés, también fomente su crecimiento en el idioma que habla en casa.

El idioma que hablan en casa ayuda a los niños a valorar la conexión con su cultura, el cual contribuye a un fuerte sentido de identidad. La estima propia positiva y un sentido fuerte de identidad ayudan a los niños a tener experiencias de aprendizaje más positivas en la escuela y a través de su vida.

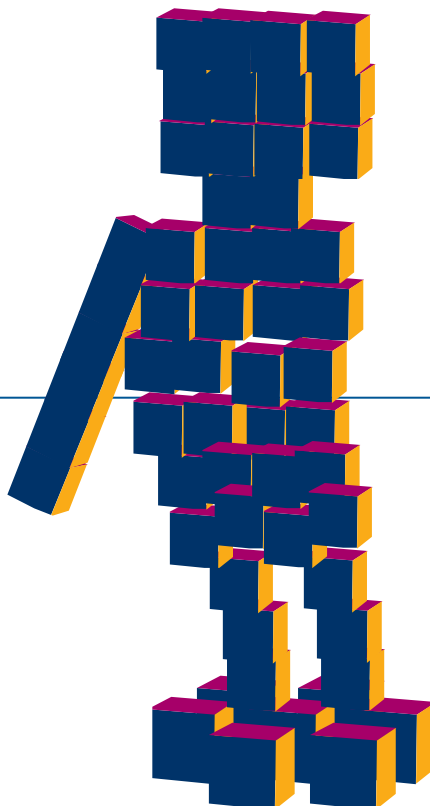
Use los consejos para los padres de familia en las “Bases de Preparación” del Lenguaje en la página 9 para ayudar a su niño a construir habilidades del lenguaje que usted usa en casa.

Los Estudiantes del Kinder en el Condado de Santa Clara Hablan Muchos Idiomas




Consejos para los padres de familia

- Hable con frecuencia en su idioma natal - Los niños aprenden al escuchar los dos idiomas.
- Averigüe lo que su hijo estará haciendo en el salón de clases - Si van a estar hablando de animales, puede leer cuentos o hablar de animales en el idioma que hablan en casa .
- Aprender un nuevo idioma en el kinder puede ser divertido pero también cansado - Déle tiempo a su hijo cada día para relajarse, pensar y hablar en el idioma que hablan en casa.
- No se sorprenda si su hijo mezcla y combina palabras de los dos idiomas - Es una parte del proceso de aprendizaje.
- Anime a su niño a sentirse orgulloso del idioma que hablan en casa y de su cultura. Es probable que también hayan otros niños en su clase que están aprendiendo inglés como un segundo idioma.



13





¡Construyendo Una Colaboración entre la Familia y la Escuela!

- ¡Recuerde que ayudando a preparar a su niño es solo el principio de la aventura! Como padre de familia, usted juega un papel importante en el éxito escolar de su niño.
- La educación es una colaboración entre padres de familia, maestros y el niño. Hay muchas maneras que usted puede participar.

¡Consejos para los Padres de Familia en la Casa!

- Hágale preguntas a su niño sobre su día, de tal manera que lo anime a darle más que un si o no de respuesta. ¿De qué hablaron hoy durante el tiempo de círculo? ¿Con quién jugaste durante el recreo? ¿Qué fue la cosa más divertida que te sucedió hoy?
- Continúe leyendo en voz alta con su niño cada día.
- Estructure rutinas familiares para apoyar la tarea escolar. Hable con el maestro de su niño acerca de las tareas escolares si su niño toma más de 10 a 15 minutos al día para completar el trabajo, o si está causando mucho estrés y frustración.
- Lea las notas del maestro, llene toda la papelería que es requerida de los padres de familia y regrésela de inmediato a la escuela.
- Ayude a su hijo a obedecer las reglas del salón y de la escuela - Si hay una regla que no entiende, pregúntele al maestro
- No se olvide de "Alimento para la Escuela": comida saludable y hora temprana para dormir y mucho tiempo para jugar.



¡Consejos para los Padres de Familia en la Escuela!

- Preséntese con el maestro de su niño y cheque con él o ella con frecuencia. Pregúntele al maestro cómo le está yendo a su niño y cómo puede ayudarle.
- Si su niño tiene necesidades especiales o un Plan Individualizado de Educación (IEP), asegúrese que la escuela y el maestro saben de ellos y están preparados para ayudar a su niño a tener éxito.
- Hable con el maestro de su niño acerca de las formas que puede compartir en la escuela su idioma natal y cultura.
- Conozca a los otros niños en la clase de su niño y a sus padres.
- Asista a las conferencias de padre y maestros. Si el comunicarse en inglés es incomodo, pregunte si la escuela le puede proveer un intérprete. En el Condado de Santa Clara casi la mitad de los alumnos en el kinder hablan en casa otro idioma además del inglés.
- Los padres de familia pueden hacer de las escuelas un lugar más acogedor para todos los niños. Encuentre grupos de padres de familia y únase a ellos. Participe en las actividades escolares y sea voluntario para ayudar cuando pueda.

¡Busque un Compañero de Idioma!

- Intente buscarle un 'compañero' a su hijo quien hable su idioma natal e inglés – éste puede ser un niño mayor o un amigo. Esto puede ser especialmente beneficioso si su niño puede aprender algunas palabras en inglés que comúnmente se usan en el área de recreo, tal como saltando con la cuerda o jugando a corre que te alcanza.
- Si su niño habla bien el inglés, anímelo a él o ella a ser un 'compañero' de idioma para un niño que está aprendiendo.

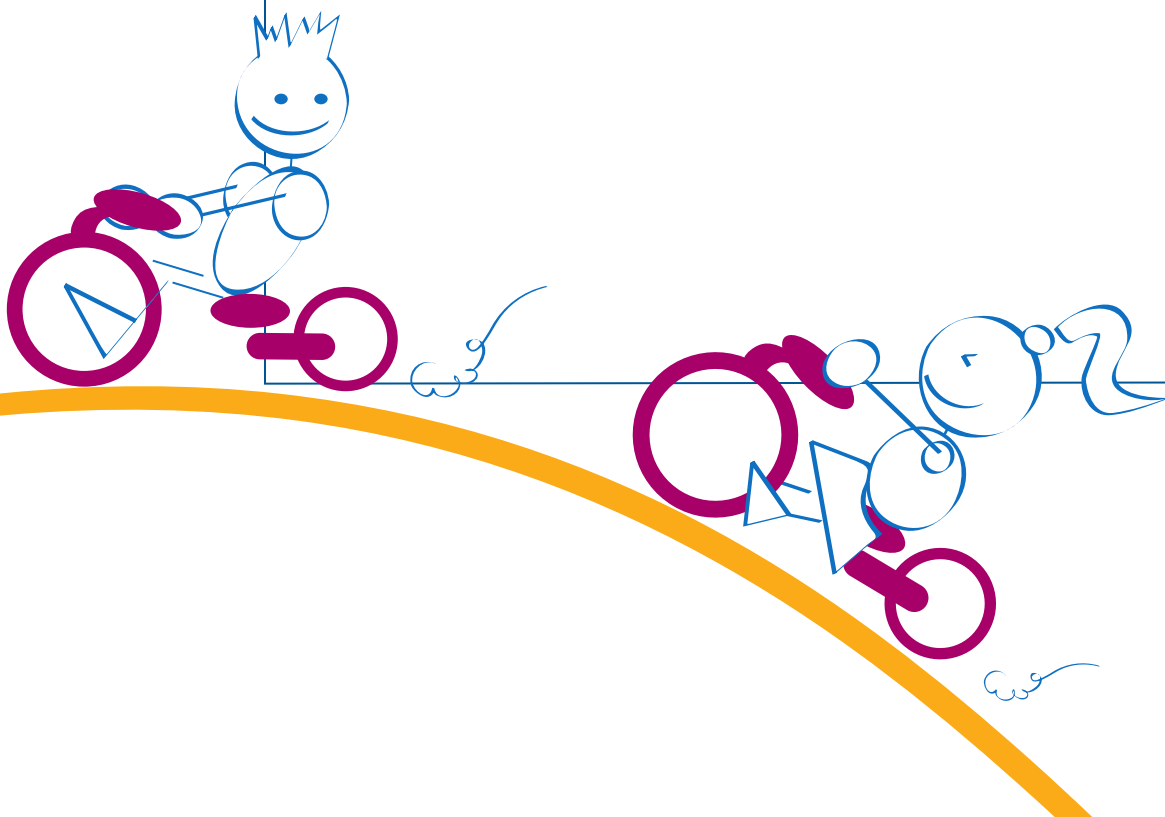




Alistándose - ¿Está preocupado que su niño no esté listo?

Haga una lista de las cosas que su niño es muy bueno para hacer. Luego haga una lista de las áreas donde usted piensa que su niño debe mejorar. Si su niño asiste al preescolar hable con el maestro de su niño. Pueden haber cosas sencillas que usted puede hacer en casa para ayudarlo. Otros padres de familia también tendrán ideas que puede tratar. Vea si su niño mejora.



Luego, confíe de sus instintos. Los padres de familia son los primeros en sospechar si un niño esta teniendo dificultades. Si todavía piensa que el desarrollo de su niño es diferente al de otros niños de la misma edad, hable de la lista de preocupaciones con el doctor de su niño. Usted también puede contactar su distrito escolar local y solicitar una evaluación de desarrollo para su niño en cualquier momento después de su tercer cumpleaños. Algunos distritos en el Condado de Santa Clara requieren que la petición sea por escrito.



Hable con el doctor de su hijo si observa algunos de los siguientes comportamientos*:

- Berrinches frecuentes.
- Dificultad con cambios normales en la rutina o cuando se cambia del tiempo de jugar al tiempo de estar tranquilo.
- Comportamiento excesivamente agresivo con otros niños - O parece muy introvertido.
- Su niño está/actúa distanciado.
- Comportamiento hiperactivo comparado con los otros niños y se distrae fácilmente.
- Dificultad al agarrar un crayon o lápiz o copiando formas básicas.
- Dificultad al escuchar o entender cuando otros están hablando.
- Dificultad en acordarse de secuencias como los números, el alfabeto o los días de la semana.
- Un vocabulario muy limitado.
- No se acuerda de palabras nuevas.
- Dificultad pronunciando palabras sencillas - La gente que no es de su familia tiene dificultad para entender a su hijo.

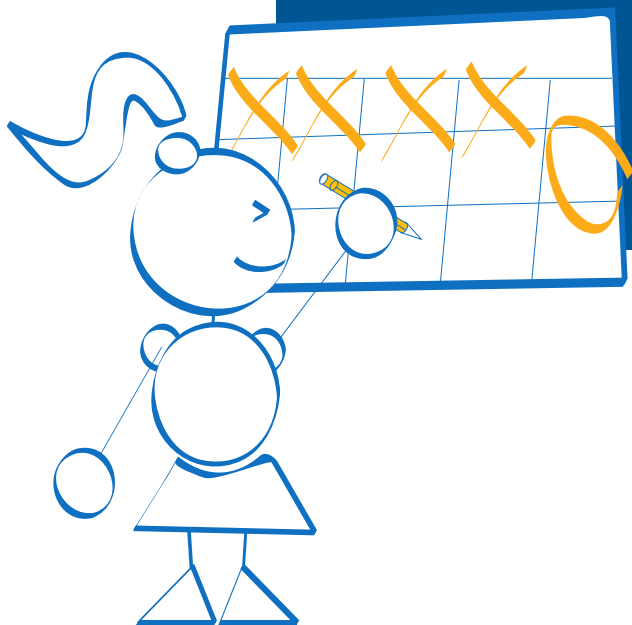
** Recuerde, muchos niños tienen algunos de estos comportamientos. Observe si ocurre todo el tiempo, o si hay situaciones específicas cuando hay más probabilidades de que ocurran. Si usted está preocupado, consulte a su pediatra.*



Calendario del conteo regresivo para el kinder

Ultima revisión antes de empezar el kinder

- | | |
|----------------|---|
| Enero | Infórmese acerca de las inscripciones para el kinder e inscriba a su hijo |
| Febrero | Haga de la lectura una prioridad |
| Marzo | Vacúnelo antes de que sea demasiado tarde |
| Abril | Practique las habilidades básicas – Agarrar los crayones, usar las tijeras, contar, etc. |
| Mayo | Dele la oportunidad a su hijo de tomar decisiones y elegir inteligentemente |
| Junio | Hable con su hijo sobre cómo va a ser un día típico en la escuela |
| Julio | Establezca un horario en la casa que incluya acostarse temprano y comida saludable |
| Agosto | Visite la escuela y conozca al maestro
- Compren juntos los materiales para la escuela |



Por seguridad, su hijo debe saber...

- Su nombre y apellido
- Los nombres completos de sus padres y la persona que lo cuida
- Su número de teléfono y su dirección
- Quien lo va a recoger de la escuela
- Si es alérgico a cualquier tipo de comida o que no pueda comer
- Alejarse y buscar a un adulto que él o ella conozca si se le acerca un desconocido
- Cómo encontrar el salón de clase, baño y la oficina de la escuela

California require chequeos

Antes de poder inscribir a su hijo en la escuela tendrá que demostrar que su hijo recientemente ha tenido un:

- Chequeo dental
- Chequeo general de salud
- Examen de la tuberculosis
- Vacunas actualizadas contra el Polio, DPT (Difteria, Tos Ferina, Tétanos), MMR (Sarampión, Parotiditis, Rubéola), Hepatitis B y Varicela





INSCRIPCIÓN PARA EL KÍNDER

Visite www.first5kids.org para informarse sobre las fechas de inscripción para cada distrito escolar. Llame a su distrito escolar local o visite www.sccoe.org para encontrar el suyo - Asegúrese de chequear los requerimientos de inscripción.

RECURSOS EN PÁGINAS DE INTERNET PARA PADRES DE FAMILIA

FIRST 5 Santa Clara County

www.first5kids.org

ArtsopolisKids

www.first5kids.org/artsopoliskids

2-1-1 Santa Clara County

Dial 211 for Community Services

www.211scc.org

SALUD EN EL CONDADO DE SANTA CLARA

Children's Health Initiative

Free/low-cost Health Insurance

P: 888.244.5222

Medi-Cal - County of Santa Clara Social Services Agency

Assistance Application Center

P: 408.271.5600

Maternal and Child Health Services

P: 800.310.2332

SALUD DENTAL

Santa Clara County Dental Society Referral Line

P: 408.289.1480

Health Mobile

www.toothmobile.org

SERVICIOS PARA NIÑOS CON DISCAPACIDADES

Early Start - County Office of Education

P: 800.404.5900

San Andreas Regional Center

P: 408.374.9960

KidConnections/KidScope

P: 408.793.5959

Parents Helping Parents

P: 408.727.5775

www.php.com

Inclusion Collaborative

P: 408.453.6756

www.sccoe.org/programs/inclusion



SERVICIOS EN EL CONDADO DE SANTA CLARA

Parents Place

P: 650.688.3021

www.parentsplaceonline.org

County of Santa Clara Department of Mental Health Department

P: 800.704.0900

www.sccmhd.org

County of Santa Clara Department of Alcohol and Drug Services

www.sccdads.org

Child Protective Services/Child Abuse Hotline

P: 408.299.2071

RECURSOS BIBLIOTECARIOS

County of Santa Clara

P: 408.293.2326

www.santaclaracountylib.org

City of San Jose

P: 408.808.2000

www.sjlibrary.org

Silicon Valley Library System

www.librarycat.org

CÓMO ENCONTRAR CUIDADO INFANTIL

Community Child Care Council (4 Cs)

P: 408.487.0747

www.4c.org

Choices for Children

P: 408.297.3295 ext. 244

www.choices4children.org

Professional Association for Childhood Education Alternative Payment (PACEAPP)

P: 408.278.1214

NÚMEROS DE EMERGENCIA

Emergency-Dial 911

The California Poison Control System

P: 800.222.1222

www.calpoison.org

Suicide and Crisis Center

P: 408.279.3312

www.suicidehotlines.com/california.html

Parental Stress Hotline


P: 408.279.8228

Support Network for Battered Women

P: 800.572.2782

www.snbw.org

Notas



¿Qué es lo que su niño puede hacer mejor?

¿En qué habilidades deberíamos estar trabajando en casa?

¿Qué preguntas tengo para el doctor de mi niño/niña?

Información de Inscripción para el Kinder

Mi escuela: _____

El Nombre del Director: _____

Fechas de Inscripción: _____

Lugares de Inscripción: _____